

INFORME AVANCE PDL 2017 - 2020

Junio 30 de 2020

LOCALIDAD:

Kennedy

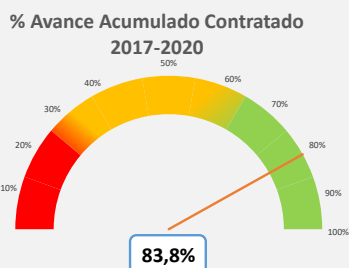


BOGOTÁ
MEJOR
PARA TODOS

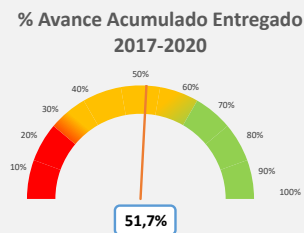
SECRETARÍA DE
PLANEACIÓN

Dirección de planes de Desarrollo y Fortalecimiento Local - SDP

AVANCE DEL PLAN DE DESARROLLO



Este porcentaje corresponde al avance total de cada Plan de Desarrollo Local según lo contratado.

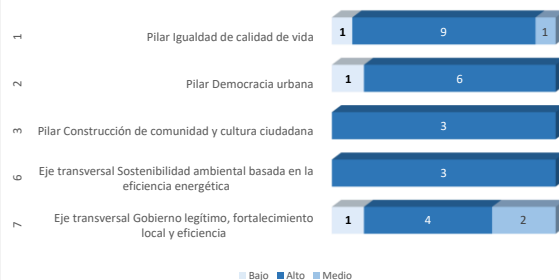


Este porcentaje corresponde al avance total de cada Plan de Desarrollo Local según los bienes o servicios entregados.

Vigencia corte	Apropiación POAI	Apropiación Disponible	Compromisos	Giros
2020_2	\$94.917	\$0	\$20.390	\$12.570
			#¡DIV/0!	#¡DIV/0!

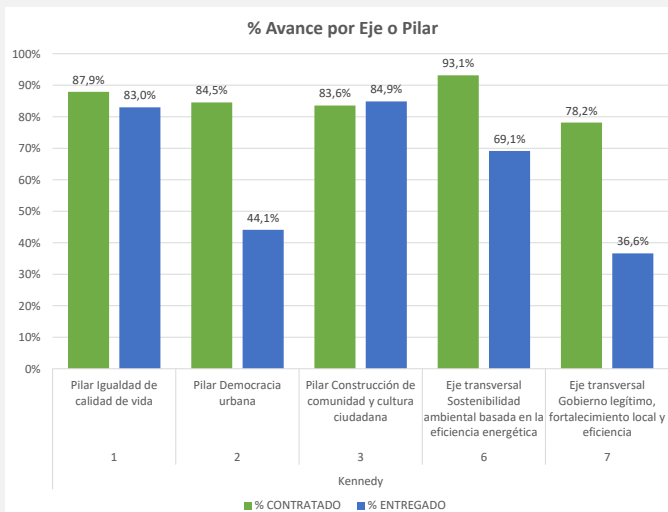
No de Metas 31

Metas y nivel de avance

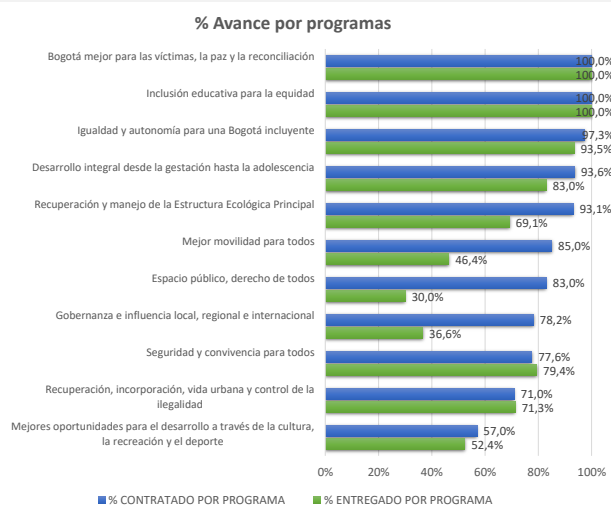


Este dato corresponde al número de metas con nivel de avance alto, medio y bajo, según eje o pilar del PDL.

AVANCE POR ESTRUCTURA DEL PLAN



Este porcentaje corresponde al avance del Plan de Desarrollo Local frente al Pilar o Eje. Su cálculo tiene en cuenta tanto el avance contratado como entregado.



Este porcentaje corresponde al avance del Plan de Desarrollo Local frente a cada uno de los programas que lo integran.

INFORME AVANCE PDL 2017 - 2020

Junio 30 de 2020



BOGOTÁ
MEJOR
PARA TODOS

SECRETARÍA DE
PLANEACIÓN

LOCALIDAD:

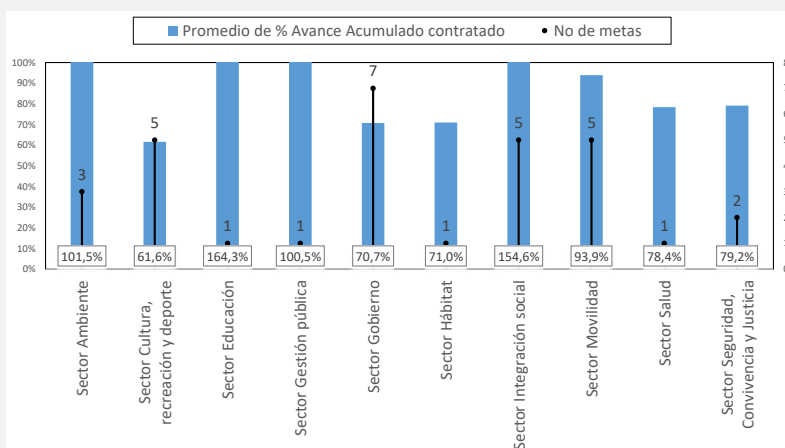
Kennedy

Dirección de planes de Desarrollo y Fortalecimiento Local - SDP

AVANCE POR SECTOR

SECTOR	Compromisos 2017	Compromisos 2018	Compromisos 2019	Compromisos 2020	Total. Compromisos 2017-2020	% Compromisos 2017-2020
Sector Movilidad	\$41.011	\$33.517	\$39.194	\$78	\$113.801	40,3%
Sector Gobierno	\$9.895	\$36.841	\$22.464	\$4.581	\$73.782	26,1%
Sector Integración social	\$8.802	\$8.141	\$9.113	\$15.027	\$41.083	14,6%
Sector Cultura, recreación y deporte	\$15.296	\$5.154	\$10.615	\$64	\$31.130	11,0%
Sector Seguridad, Convivencia y Justicia	\$3.710	\$3.695	\$3.888	\$266	\$11.559	4,1%
Sector Salud	\$878	\$900	\$989	\$22	\$2.789	1,0%
Sector Educación	\$824	\$770	\$993	\$80	\$2.666	0,9%
Sector Gestión pública	-	\$1.000	\$1.257	\$141	\$2.397	0,8%
Sector Ambiente	\$566	\$1.000	\$460	-	\$2.026	0,7%
Sector Hábitat	\$42	\$304	\$590	\$131	\$1.068	0,4%
TOTALES	\$81.025	\$91.322	\$89.563	\$20.390	\$282.300	100,0%

Compromisos en millones de pesos



La Gráfica calcula el promedio de avance contratado de las metas por cada uno de los sectores, así mismo visibiliza la cantidad de metas asociadas.

AVANCE POR LÍNEA DE INVERSIÓN FRENTE AL TOTAL DEL PRESUPUESTO

Anexos Línea de inversión	% POAI 2017	% Compromisos 2017	% POAI 2018	% Compromisos 2018	% POAI 2019	% Compromisos 2019	% POAI 2020	% Compromisos 2020
Anexo 1 (85%)	85,0%	88,4%	83,9%	86,1%	86,1%	86,4%	86,4%	-
Atención a población vulnerable_Subsidio C	9,1%	7,8%	9,3%	9,1%	8,0%	8,2%	7,8%	-
Gestión pública local	3,9%	4,8%	8,8%	8,7%	9,6%	7,5%	9,5%	-
Inspección, vigilancia y control - IVC	4,0%	3,7%	4,7%	4,7%	4,0%	5,9%	3,8%	-
Malla vial, espacio público y peatonal	51,5%	51,9%	50,4%	52,5%	49,9%	50,1%	50,0%	-
Parques	11,5%	15,6%	5,1%	5,3%	9,6%	9,7%	10,2%	-
Seguridad y convivencia	5,0%	4,7%	5,6%	5,8%	4,9%	5,0%	5,1%	-
Anexo 2 (15%)	15,0%	11,6%	16,1%	13,9%	13,9%	13,6%	13,6%	-
Atención a población vulnerable	2,2%	1,9%	2,4%	2,4%	2,2%	2,1%	2,0%	-
Dotación	4,0%	3,6%	3,7%	3,8%	4,1%	3,9%	3,2%	-
Eventos artísticos, culturales y deportivos	2,0%	3,6%	2,4%	1,5%	2,5%	2,9%	2,4%	-
Participación	1,3%	1,6%	1,6%	1,4%	1,3%	1,3%	1,4%	-
Procesos de formación artística, cultural y deportiva	1,8%	0,2%	2,2%	1,3%	1,4%	1,0%	1,9%	-
Protección y recuperación de los recursos ambientales	1,5%	0,7%	1,5%	1,6%	0,6%	0,6%	0,7%	-
Proyecto estratégico	2,2%	-	2,2%	1,9%	1,9%	1,9%	1,9%	-
Anexo 3 (Construcción Sedes, CAI)	12,2%	2,4%	29,2%	30,1%	12,6%	12,7%	10,5%	-
Proyecto estratégico (Sede administrativa)	12,2%	2,4%	29,2%	30,1%	12,6%	12,7%	10,5%	-

Las líneas de inversión local determinan una orientación estratégica de las inversiones que se podrán realizar en el horizonte del Plan de Desarrollo Local. Esta tabla permite calcular el porcentaje de cada una de las líneas de inversión local respecto al POAI de la vigencia, así como los porcentajes de los compromisos presupuestales.

INFORME AVANCE PDL 2017 - 2020

Junio 30 de 2020



BOGOTÁ
MEJOR
PARA TODOS

SECRETARÍA DE
PLANEACIÓN

LOCALIDAD:

Kennedy

Dirección de planes de Desarrollo y Fortalecimiento Local - SDP

Anexos Línea de inversión	POAI 2017	Compromisos 2017	POAI 2018	Compromisos 2018	POAI 2019	Compromisos 2019	POAI 2020	Compromisos 2020	Tasa de variación				
									2017	2018	2019	2020	
Anexo 1 (85%)	\$61.344	\$69.877	\$55.939	\$54.970	\$67.922	\$67.586	\$73.387	\$19.817					13,9%
Atención a población vulnerable_Subsidio C	\$6.550	\$6.149	\$6.190	\$5.802	\$6.300	\$6.401	\$6.625	\$14.980					-6,1%
Gestión pública local	\$2.820	\$3.759	\$5.869	\$5.551	\$7.600	\$5.898	\$8.068	\$2.907					33,3%
Inspección, vigilancia y control - IVC	\$2.885	\$2.947	\$3.150	\$2.991	\$3.150	\$4.606	\$3.250	\$1.566					2,2%
Malla vial, espacio público y peatonal	\$37.179	\$41.011	\$33.600	\$33.517	\$39.372	\$39.194	\$42.434	\$78					10,3%
Parques	\$8.300	\$12.300	\$3.420	\$3.413	\$7.600	\$7.600	\$8.687	\$20					48,2%
Seguridad y convivencia	\$3.610	\$3.710	\$3.710	\$3.695	\$3.900	\$3.888	\$4.323	\$266					2,8%
Anexo 2 (15%)	\$10.825	\$9.168	\$10.740	\$8.853	\$10.960	\$10.626	\$11.529	\$573					-15,3%
Atención a población vulnerable	\$1.600	\$1.531	\$1.600	\$1.553	\$1.700	\$1.645	\$1.726	\$44					-4,3%
Dotación	\$2.900	\$2.824	\$2.500	\$2.456	\$3.200	\$3.049	\$2.680	\$104					-2,6%
Eventos artísticos, culturales y deportivos	\$1.460	\$2.876	\$1.600	\$932	\$2.000	\$2.259	\$2.039						97,0%
Participación	\$930	\$1.252	\$1.040	\$903	\$1.000	\$1.000	\$1.200	\$240					34,6%
Procesos de formación artística, cultural y deportiv	\$1.300	\$120	\$1.500	\$809	\$1.100	\$755	\$1.653	\$44					-90,7%
Protección y recuperación de los recursos ambient	\$1.080	\$566	\$1.000	\$1.000	\$460	\$460	\$631						-47,6%
Proyecto estratégico	\$1.555	-	\$1.500	\$1.200	\$1.500	\$1.457	\$1.600	\$141					-100,0%
Anexo 3 (Construcción Sedes, CAI)	\$10.000	\$1.980	\$27.500	\$27.500	\$11.350	\$11.350	\$10.000						-80,2%
Proyecto estratégico (Sede administrativa)	\$10.000	\$1.980	\$27.500	\$27.500	\$11.350	\$11.350	\$10.000						-80,2%

Compromisos en millones de pesos

Esta tabla permite visualizar el presupuesto de cada una de las líneas de inversión local respecto al POAI de la vigencia y sus compromisos presupuestales. Así mismo, calcula el porcentaje de variación de cada línea de inversión con relación a lo establecido inicialmente en el POAI y los compromisos realizados al cierre de la vigencia.

AVANCE POR PROYECTO DE INVERSIÓN

Código Proyecto	Nombre Proyecto	AVANCE CONTRATADO	AVANCE ENTREGADO	Compromisos 2017	Compromisos 2018	Compromisos 2019	Compromisos 2020	Total Compromisos 2017 2020
3-3-1-15-01-02-1365-00	Fortalecimiento pedagógico y estructural a jardines infantiles y prevención de violencia infantil y promoción del buen trato	93,6%	83,0%	\$2.653	\$2.339	\$2.713	\$46	\$7.751
3-3-1-15-01-03-1373-00	Fortalecimiento al mejoramiento de la calidad de vida	78,4%	47,9%	\$878	\$900	\$989	\$22	\$2.789
3-3-1-15-01-03-1378-00	Igualdad y autonomía para una Kennedy incluyente	100,0%	99,9%	\$6.149	\$5.802	\$6.401	\$14.980	\$33.332
3-3-1-15-01-07-1360-00	Fortalecimiento de las instituciones educativas distritales, para una inclusión educativa	100,0%	100,0%	\$824	\$770	\$993	\$80	\$2.666
3-3-1-15-01-11-1362-00	Promoción y desarrollo local de la cultura, la recreación y el deporte	57,0%	52,4%	\$2.996	\$1.741	\$3.015	\$44	\$7.796
3-3-1-15-02-15-1380-00	Mi casa me pertenece	71,0%	71,3%	\$42	\$304	\$590	\$131	\$1.068
3-3-1-15-02-17-1369-00	Recreación y deporte para todos	83,0%	30,0%	\$12.300	\$3.413	\$7.600	\$20	\$23.333
3-3-1-15-02-18-1367-00	Recuperación de la malla vial local	85,0%	46,4%	\$41.011	\$33.517	\$39.194	\$78	\$113.801
3-3-1-15-03-19-1376-00	Fortalecimiento de seguridad e iniciativa de convivencia en la localidad de Kennedy	77,6%	79,4%	\$3.710	\$3.695	\$3.888	\$266	\$11.559
3-3-1-15-03-23-1381-00	Kennedy mejor para las víctimas, la paz y la reconciliación	100,0%	100,0%	-	\$1.000	\$1.257	\$141	\$2.397
3-3-1-15-06-38-1361-00	Sostenibilidad ambiental basada en la eficiencia energética	93,1%	69,1%	\$566	\$1.000	\$460		\$2.026
3-3-1-15-07-45-1363-00	Fortalecimiento de la gestión local y de las acciones de vigilancia y control	80,9%	36,2%	\$8.644	\$35.738	\$21.264	\$4.341	\$69.987
3-3-1-15-07-45-1371-00	Fortalecimiento de la participación	45,6%	41,7%	\$1.252	\$1.103	\$1.200	\$240	\$3.794

Compromisos en millones de pesos