


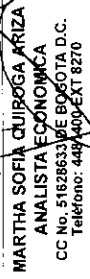
08-11-2017  
11:14

**SISTEMA DE PRESUPUESTO DISTRITAL - PREDIS  
SECRETARIA DE HACIENDA - DIRECCION DISTRITAL DE PRESUPUESTO  
EJECUCION EL PRESUPUESTO DE RENTAS E INGRESOS**

ENTIDAD: UNIDAD EJECUTORA	008 - FONDO DE DESARROLLO LOCAL DE KENEDY 01 - UNIDAD EJECUTORA 01	RUBRO PRESUPUESTAL	NOMBRE	PRESUPUESTO INICIAL		MODIFICACIONES		PRESUPUESTO DEFINITIVO	RECAUDOS	EJECUCION PRESUP.	SALDO POR RECAUDAR
				3	4	5	6				
1	2	3	4	5	6	7	8	9	10	11	12
1		DISPONIBILIDAD INICIAL		111.557.623.000,00	0,00	-9.237.035.042,00	102.320.587.958,00	0,00	102.320.587.958,00	100,00	0,00
2		INGRESOS		83.951.016.000,00	0,00	0,00	83.951.016.000,00	20.935.283.199,56	42.171.700.262,90	50,23	41.779.316.737,10
2-1		INGRESOS CORRIENTES		151.500.000,00	0,00	0,00	151.500.000,00	45.998.353,00	82.196.296,16	41,05	69.303.703,84
2-1-2		NO TRIBUTARIOS		151.500.000,00	0,00	0,00	151.500.000,00	45.998.353,00	82.196.296,16	41,05	69.303.703,84
2-1-2-03		Multas		150.000.000,00	0,00	0,00	150.000.000,00	45.996.361,00	60.981.084,16	40,65	89.018.915,84
2-1-2-99		Otros Ingresos No Tributarios		1.500.000,00	0,00	0,00	1.500.000,00	31.892,00	1.215.212,00	81,01	284.788,00
2-2		TRANSFERENCIAS		83.549.516.000,00	0,00	0,00	83.549.516.000,00	20.887.379.000,00	41.774.758.000,00	50,00	41.774.758.000,00
2-2-4		ADMINISTRACIÓN CENTRAL		83.549.516.000,00	0,00	0,00	83.549.516.000,00	20.887.379.000,00	41.774.758.000,00	50,00	41.774.758.000,00
2-2-4-05		Participación Ingresos Corrientes del Distrito		83.549.516.000,00	0,00	0,00	83.549.516.000,00	20.887.379.000,00	41.774.758.000,00	50,00	41.774.758.000,00
2-2-4-05-01		Vigencia		83.549.516.000,00	0,00	0,00	83.549.516.000,00	20.887.379.000,00	41.774.758.000,00	50,00	41.774.758.000,00
2-4		RECURSOS DE CAPITAL		250.000.000,00	0,00	0,00	250.000.000,00	905.846,56	334.745.966,74	133,90	-64.745.966,74
2-4-3		RENDIMIENTOS POR OPERACIONES FINANCIERAS		150.000.000,00	0,00	0,00	150.000.000,00	105.846,56	19.107.098,18	12,74	130.892.901,82
2-4-3-02		Rendimientos provenientes de Recursos de Libre Destinación		150.000.000,00	0,00	0,00	150.000.000,00	105.846,56	19.107.098,18	12,74	130.892.901,82
2-4-9		Otros recursos de capital		100.000.000,00	0,00	0,00	100.000.000,00	800.000,00	315.638.868,56	315,64	-215.638.868,56
		<b>TOTAL INGRESOS + DISPONIBILIDAD INICIAL</b>		<b>195.508.639.000,00</b>	<b>0,00</b>	<b>-9.237.035.042,00</b>	<b>186.271.603.958,00</b>	<b>20.935.283.199,56</b>	<b>144.492.289.220,96</b>	<b>77,57</b>	<b>41.779.316.737,10</b>



**FABRICIO JOSÉ GUZMÁN MARTÍNEZ**  
ALCALDE LOCAL (E)  
CC No. 75.389.936 DE BOGOTÁ  
Teléfono: 448.14000



**MARTHA SOFÍA QUIROGA ARIZA**  
ANALISTA ECONOMICA  
CC No. 51628533 DE BOGOTÁ D.C.  
Teléfono: 448.400-EXT 8270

SISTEMA DE PRESUPUESTO DISTRICTAL - PREDIS  
EJECUCION PRESUPUESTO  
INFORME DE EJECUCION DEL PRESUPUESTO DE GASTOS E INVERSIONES

ENTIDAD: 008 - FONDO DE DESARROLLO LOCAL DE KENNEDY  
UNIDAD EJECUTORA: 01 - UNIDAD EJECUTORA 01

MES: OCTUBRE  
VIGENCIA FISCAL: 2017

CODIGO	NOMBRE	APROPiACION			SUSPENSIÓN	DISPONIBLE	TOTAL COMPROMISOS			EJEC. PRESUP.	AUTORIZACION DE GIRO			EJECUCION AUTORIZADA
		INICIAL	MODIFICACIONES	ACUMULADO			MES	ACTUALIZADO	MES		ACTUALIZADO	MES	ACTUALIZADO	
1	2	3	4	5	6	7	8	9	10	11	12	13	14	
3	GASTOS	155,598,639.00	0.00	-9,237,035.04	186,271,603.56	0.00	186,271,603.56	319,854,240.00	111,878,847,886.00	50.06	12,220,934,629.30	58,770,384,424.00	31.23	
3-1	GASTOS DE FUNCIONAMIENTO	3,073,080.00	0.00	-660,196.59	2,352,883.41	0.00	2,352,883.41	21,373,917.00	2,155,686,202.00	97.62	268,892,344.00	1,454,443,081.00	61.82	
3-2	GASTOS GENERALES	1,782,000.00	0.00	7,388,396.00	1,789,388.00	0.00	1,789,388.00	27,882,405.00	-5,028,644,411.00	39.90	267,154,570.00	989,221,422.00	55.28	
3-2-01	Adquisición de Bienes	278,000.00	0.00	-48,180.49	229,819.50	0.00	229,819.50	0.00	162,465,489.00	79.69	9,578,894.00	53,154,401.00	23.13	
3-2-01-02	Gastos de Computador	166,000.00	0.00	12,819,509.00	178,819,509.00	0.00	178,819,509.00	0.00	136,959,576.00	76.59	9,678,854.00	27,648,468.00	15.46	
3-2-01-03	Combustibles Lubricantes y Llavantas	43,000.00	0.00	-36,000.00	7,000.00	0.00	7,000.00	0.00	0.00	0.00	0.00	0.00	0.00	
3-2-01-04	Materiales y Suministros	50,000.00	0.00	-15,000.00	35,000.00	0.00	35,000.00	0.00	35,000.00	72.97	25,505,913.00	25,505,913.00	72.87	
3-2-01-05	Compra de Equipo	19,000.00	0.00	-10,000.00	9,000.00	0.00	9,000.00	0.00	0.00	0.00	0.00	0.00	0.00	
3-2-02	Adquisición de Servicios	1,500,500.00	0.00	59,088,877.00	1,559,588,877.00	0.00	1,559,588,877.00	21,982,406.00	1,446,178,322.00	92.73	257,475,716.00	936,067,021.00	69.02	
3-2-02-01	Arrendamientos	53,000.00	0.00	17,000.00	70,000.00	0.00	70,000.00	0.00	70,000.00	100.00	5,397,000.00	47,572,800.00	67.88	
3-2-02-03	Gastos de Transporte y Comunicación	76,300.00	0.00	73,613,306.00	149,913,306.00	0.00	149,913,306.00	0.00	102,913,306.00	68.65	13,133,158.00	78,476,897.00	52.35	
3-2-02-04	Impresos y Publicaciones	95,200.00	0.00	95,000.00	945,096,453.00	0.00	945,096,453.00	0.00	94,825,542.00	96.80	216,727,796.00	541,301,419.00	57.27	
3-2-02-05	Mantenimiento y Reparaciones	911,100.00	0.00	33,996,453.00	945,096,453.00	0.00	945,096,453.00	0.00	914,829,342.00	96.80	216,727,796.00	541,301,419.00	57.24	
3-2-02-05-01	Mantenimiento Entrad	226,700.00	0.00	40,396,722.00	267,096,722.00	0.00	267,096,722.00	19,660,086.00	247,973,878.00	92.84	13,559,789.00	195,096,414.00	73.04	
3-2-02-06	Seguros	102,600.00	0.00	40,396,722.00	142,996,722.00	0.00	142,996,722.00	19,560,886.00	137,817,597.00	92.16	4,660,789.00	105,422,833.00	73.72	
3-2-02-06-01	Seguros Enlad	13,600.00	0.00	0.00	-13,600.00	0.00	-13,600.00	0.00	9,866,881.00	72.85	8,695,000.00	79,806,700.00	72.22	
3-2-02-06-04	Seguros de Vida Ediles	110,500.00	0.00	0.00	110,500.00	0.00	110,500.00	0.00	106,289,200.00	96.19	8,695,000.00	67,617,535.00	61.25	
3-2-02-06-05	Seguros de Salud Ediles	110,400.00	0.00	0.00	110,400.00	0.00	110,400.00	8,222,320.00	104,400,000.00	94.67	8,657,973.00	67,617,535.00	61.25	
3-2-02-08	Servicios Públicos	88,400.00	0.00	-8,000.00	60,400.00	0.00	60,400.00	0.00	60,400.00	99.34	4,188,590.00	37,019,170.00	61.25	
3-2-02-08-01	Energía	13,600.00	0.00	0.00	13,600.00	0.00	13,600.00	0.00	8,000.00	58.82	1,164,280.00	3,972,000.00	28.47	
3-2-02-08-02	Acueducto y Alcantarillado	5,600.00	0.00	0.00	5,600.00	0.00	5,600.00	0.00	5,600.00	100.00	545,013.00	2,660,185.00	47.50	
3-2-02-08-03	Aseo	22,800.00	0.00	8,000.00	30,800.00	0.00	30,800.00	8,222,320.00	30,300.00	100.00	2,779,730.00	24,066,180.00	78.14	
3-2-02-08-04	Promoción Institucional	28,000.00	0.00	-10,337,604.00	17,662,396.00	0.00	17,662,396.00	0.00	6,062,3196.00	35.53	0.00	6,062,396.00	35.53	
3-2-02-11	Otros Gastos Generales	3,500.00	0.00	-3,500.00	0.00	0.00	0.00	0.00	0.00	0.00	0.00	0.00	0.00	
3-2-03	Impuestos Tasas Contribuciones Derechos y Muías	3,500.00	0.00	-3,500.00	0.00	0.00	0.00	0.00	0.00	0.00	0.00	0.00	0.00	
3-2-03-02	OBLIGACIONES POR PAGAR	1,231,080.00	0.00	-667,584,873.00	563,495,027.00	0.00	563,495,027.00	-6,308,489.00	547,241,791.00	97.08	1,537,774.00	465,221,659.00	82.56	
3-4-02	GASTOS GENERALES	223,378,000.00	0.00	-141,768,905.00	81,609,095.00	0.00	81,609,095.00	-6,308,489.00	91,609,095.00	97.08	1,537,774.00	73,464,688.00	90.02	
3-4-02-01	Adquisición de Bienes	109,201,000.00	0.00	-49,600,980.00	59,597,020.00	0.00	59,597,020.00	0.00	59,597,020.00	100.00	0.00	59,597,020.00	100.00	
3-4-02-01-02	Gastos de Computador													



**SISTEMA DE PRESUPUESTO DISTRITAL - PREDIS**  
**EJECUCION PRESUPUESTO**  
**INFORME DE EJECUCION DEL PRESUPUESTO DE GASTOS E INVERSIONES**

08-11-2017  
 11:15

**ENTIDAD: 008 - FONDO DE DESARROLLO LOCAL DE KENNEDY**  
**UNIDAD EJECUTORA: 01 - UNIDAD EJECUTORA 01**

**MES: OCTUBRE**  
**VIGENCIA FISCAL: 2017**

CÓDIGO	NOMBRE	INICIAL	MES	MODIFICACIONES			APROPIACION			TOTAL COMPROMISOS			EJECUCION ALCALDIA	EJECUCION MUNICIPIO	
				MES	ACUMULADO	ACUMULADO	ACUMULADO	MES	ACUMULADO	ACUMULADO	EJECUCION PRESUP	MES			ACUMULADO
3-3-1-15-01-03-1373	Fortalecimiento al mejoramiento de la calidad de vida	900.000.000,00	0,00	0,00	900.000.000,00	0,00	900.000.000,00	0,00	900.000.000,00	0,00	44.066.288,00	4,90	4.721.388,00	29.900.466,00	3,20
3-3-1-15-01-03-1378	Igualdad y autonomía para una Kennedy incluyente	6.550.000.000,00	0,00	0,00	6.550.000.000,00	0,00	6.550.000.000,00	0,00	6.550.000.000,00	0,00	5.151.965.364,00	59,92	526.418.216,00	4.096.580.155,00	62,39
3-3-1-15-01-07	Inclusión educativa para la equidad	900.000.000,00	0,00	0,00	900.000.000,00	0,00	900.000.000,00	0,00	900.000.000,00	0,00	0,00	0,00	0,00	0,00	0,00
3-3-1-15-01-07-1-360	Fortalecimiento de las instituciones educativas distritales, para una inclusión educativa	900.000.000,00	0,00	0,00	900.000.000,00	0,00	900.000.000,00	0,00	900.000.000,00	0,00	0,00	0,00	0,00	0,00	0,00
3-3-1-15-01-11	Mejores oportunidades para el desarrollo a través de la cultura, la recreación y el deporte	2.760.000.000,00	0,00	0,00	2.760.000.000,00	0,00	2.760.000.000,00	0,00	2.760.000.000,00	0,00	42.492.492,00	1,40	4.721.388,00	27.856.189,00	0,92
3-3-1-15-01-11-1-362	Promoción y desarrollo local de la cultura, la recreación y el deporte	2.760.000.000,00	0,00	0,00	2.760.000.000,00	0,00	2.760.000.000,00	0,00	2.760.000.000,00	0,00	42.492.492,00	1,40	4.721.388,00	27.856.189,00	0,92
3-3-1-15-02	Pilar Democracia Urbana	46.999.000.000,00	7.500.000.000,00	0,00	54.187.634.065,00	0,00	54.187.634.065,00	0,00	54.187.634.065,00	0,00	286.395.150,00	0,55	31.396.720,00	192.225.206,00	0,35
3-3-1-15-02-15	Recuperación, incorporación, vida urbana y control de la legalidad	520.000.000,00	0,00	0,00	520.000.000,00	0,00	520.000.000,00	0,00	520.000.000,00	0,00	42.492.492,00	8,17	4.721.388,00	18.985.552,00	3,63
3-3-1-15-02-15-1360	Mi casa me pertenece	520.000.000,00	0,00	0,00	520.000.000,00	0,00	520.000.000,00	0,00	520.000.000,00	0,00	42.492.492,00	8,17	4.721.388,00	18.985.552,00	3,63
3-3-1-15-02-17	Espacio público, derecho de todos	8.300.000.000,00	4.000.000.000,00	0,00	12.300.000.000,00	0,00	12.300.000.000,00	0,00	12.300.000.000,00	0,00	44.066.288,00	0,36	4.721.388,00	29.744.744,00	0,24
3-3-1-15-02-17-1-369	Recreación y deporte para todos	8.300.000.000,00	4.000.000.000,00	0,00	12.300.000.000,00	0,00	12.300.000.000,00	0,00	12.300.000.000,00	0,00	44.066.288,00	0,36	4.721.388,00	29.744.744,00	0,24
3-3-1-15-02-18	Mejor movilidad para todos	37.179.000.000,00	3.500.000.000,00	0,00	41.367.634.065,00	0,00	41.367.634.065,00	0,00	41.367.634.065,00	0,00	271.536.370,00	0,51	21.953.944,00	143.584.910,00	0,35
3-3-1-15-02-18-1-367	Recuperación de la mallavial local	37.179.000.000,00	3.500.000.000,00	0,00	41.367.634.065,00	0,00	41.367.634.065,00	0,00	41.367.634.065,00	0,00	271.536.370,00	0,51	21.953.944,00	143.584.910,00	0,35
3-3-1-15-03	Pilar Constitución de comunidad y cultura cusabana	4.910.000.000,00	0,00	0,00	4.910.000.000,00	0,00	4.910.000.000,00	0,00	4.910.000.000,00	0,00	97.345.678,00	1,70	9.442.776,00	60.276.387,00	1,17
3-3-1-15-03-19	Seguridad y convivencia para todos	3.610.000.000,00	0,00	0,00	3.610.000.000,00	0,00	3.610.000.000,00	0,00	3.610.000.000,00	0,00	87.345.678,00	2,35	9.442.776,00	60.276.387,00	1,62
3-3-1-15-03-19-1376	Fortalecimiento de seguridad e iniciativa de convivencia en la localidad de Kennedy	3.610.000.000,00	0,00	0,00	3.610.000.000,00	0,00	3.610.000.000,00	0,00	3.610.000.000,00	0,00	87.345.678,00	2,35	9.442.776,00	60.276.387,00	1,62
3-3-1-15-03-23	Biografía mejor para las víctimas, la paz y la reconciliación	1.300.000.000,00	0,00	0,00	1.300.000.000,00	0,00	1.300.000.000,00	0,00	1.300.000.000,00	0,00	0,00	0,00	0,00	0,00	0,00
3-3-1-15-03-23-1-381	Kennedy mejor para las víctimas, la paz y la reconciliación	1.300.000.000,00	0,00	0,00	1.300.000.000,00	0,00	1.300.000.000,00	0,00	1.300.000.000,00	0,00	0,00	0,00	0,00	0,00	0,00
3-3-1-15-06	Eje transversal: Sostenibilidad ambiental basada en la eficiencia energética	1.080.000.000,00	0,00	0,00	1.080.000.000,00	0,00	1.080.000.000,00	0,00	1.080.000.000,00	0,00	84.984.984,00	7,87	9.442.776,00	57.443.563,00	5,32
3-3-1-15-06-38	Recuperación y manejo de la Estructura Ecológica Principal	1.080.000.000,00	0,00	0,00	1.080.000.000,00	0,00	1.080.000.000,00	0,00	1.080.000.000,00	0,00	84.984.984,00	7,87	9.442.776,00	57.443.563,00	5,32
3-3-1-15-06-38-1-381	Sostenibilidad ambiental basada en la eficiencia energética	1.080.000.000,00	0,00	0,00	1.080.000.000,00	0,00	1.080.000.000,00	0,00	1.080.000.000,00	0,00	84.984.984,00	7,87	9.442.776,00	57.443.563,00	5,32
3-3-1-15-07	Eje transversal: Gobierno Justo.	16.376.016.000,00	-7.500.000.000,00	0,00	10.104.833.933,00	0,00	10.104.833.933,00	0,00	10.104.833.933,00	0,00	6.590.741.860,00	54,93	951.296.902,00	4.149.746.408,00	41,07

**SISTEMA DE PRESUPUESTO DISTRITAL - PREDIS  
EJECUCION PRESUPUESTO  
INFORME DE EJECUCION DEL PRESUPUESTO DE GASTOS E INVERSIONES**

08-11-2017  
11:15

ENTIDAD: UNIDAD EJECUTORA: 01 - UNIDAD EJECUTORA 01		MOS: VIGENCIA FISCAL: 2017		OCTUBRE		EJECUCION GASTOS % (=11/13)					
CODIGO	NOMBRE	APROBACION			TOTAL COMPROMISOS			EJECUCION GASTOS % (=11/13)			
		INICIAL	MODIFICACIONES	ACUMULADO	MES	ACUMULADO	ACUMULADO				
1	2	3	4	5	6	7	8	9			
				RESOLVTE (=4+5)	DESPACHALE (=6+7)	SUPERACION					
3-3-1-15-07-45	Fortalecimiento local y eficiencia Gobernanza e influencia local, regional e internacional	16,370,016,000.00	-7,500,000,000.00	10,104,830,933.00	0.00	0.00	83,252,667.00	6,560,743,860.00	851,286,902.00	4,149,749,408.00	41.07
3-3-1-15-07-45-1063	Fortalecimiento de la gestión local y de las acciones de vigilancia y control	15,184,913,000.00	-7,500,000,000.00	8,626,727,933.00	0.00	0.00	83,262,667.00	6,390,115,924.00	832,465,514.00	4,042,963,720.00	45.80
3-3-1-15-07-45-1371	Fortalecimiento de la participación	1,165,103,000.00	0.00	93,000,000.00	0.00	0.00	0.00	190,027,936.00	18,821,380.00	106,765,688.00	8.36
3-3-6	OBLIGACIONES POR PAGAR	110,326,543,000.00	0.00	-11,006,267,453.00	0.00	0.00	-421,520,824.00	96,408,914,962.00	97.07	46,082,073,577.00	48.41
3-3-6-14	Bogotá Humana	66,578,763,000.00	0.00	-4,321,544,565.00	0.00	0.00	-8,200,000.00	62,196,051,068.00	98.88	39,225,847,877.00	63.01
3-3-6-14-01	Una ciudad que supera la segregación y la discriminación, el ser humano en el	26,207,004,000.00	0.00	-5,362,804,638.00	0.00	0.00	0.00	20,844,198,262.00	100.00	16,787,434,983.00	80.44
3-3-6-14-01-01	Garantía del desarrollo integral de la primera infancia	2,510,000,000.00	0.00	-626,439,550.00	0.00	0.00	0.00	1,683,560,450.00	100.00	1,564,522,338.00	92.93
3-3-6-14-01-01-1069	Fortalecimiento Centros de Atención y Desarrollo Integral de la Primera Infancia	2,510,000,000.00	0.00	-626,439,550.00	0.00	0.00	0.00	1,683,560,450.00	100.00	1,564,522,338.00	92.93
3-3-6-14-01-02	Términos saludables y rec. de salud para la vida desde la diversidad	1,594,250,000.00	0.00	-27,700,000.00	0.00	0.00	0.00	1,966,550,000.00	100.00	581,656,666.00	30.09
3-3-6-14-01-02-1062	Promoción de la salud y el bienestar físico y mental de la población	1,994,250,000.00	0.00	-27,700,000.00	0.00	0.00	0.00	1,966,550,000.00	100.00	581,656,666.00	30.09
3-3-6-14-01-03	Construcción de saberes Educación indígena diversa y de calidad para disfrutar y aprender	9,783,678,000.00	0.00	-2,915,504,505.00	0.00	0.00	0.00	6,868,173,495.00	100.00	6,482,673,300.00	94.53
3-3-6-14-01-03-1120	Fortalecimiento de los procesos educativos en la localidad	9,783,678,000.00	0.00	-2,915,504,505.00	0.00	0.00	0.00	6,868,173,495.00	100.00	6,482,673,300.00	94.53
3-3-6-14-01-05	Lucha contra distintos tipos de discriminación y violencia por condición, situación, identidad, diferencia, diversidad o etapa del ciclo vital	2,644,663,000.00	0.00	-1,087,879,741.00	0.00	0.00	0.00	1,556,783,259.00	100.00	1,405,302,534.00	90.27
3-3-6-14-01-05-1121	Inclusión social, especial, diversa y sin riesgo	400,000,000.00	0.00	-4,417,800.00	0.00	0.00	0.00	395,582,200.00	100.00	395,581,300.00	100.00
3-3-6-14-01-05-1122	Implementación Política Pública de Juventud	150,000,000.00	0.00	-3,920,175.00	0.00	0.00	0.00	146,079,825.00	100.00	146,079,825.00	100.00
3-3-6-14-01-05-1124	Sustento básico de adultos mayores en condición de vulnerabilidad	2,094,663,000.00	0.00	-1,079,541,766.00	0.00	0.00	0.00	1,015,121,234.00	100.00	1,009,721,234.00	99.47
3-3-6-14-01-07	Bogotá un territorio que defiende, protege y promueve los derechos humanos	382,896,000.00	0.00	-34,029,496.00	0.00	0.00	0.00	348,866,504.00	100.00	335,742,560.00	96.21
3-3-6-14-01-07-1123	Promoción de los derechos y la justicia desde lo local	382,896,000.00	0.00	-34,029,496.00	0.00	0.00	0.00	348,866,504.00	100.00	335,742,560.00	96.21
3-3-6-14-01-08	Ejercicio de las libertades culturales y deportivas	8,791,417,000.00	0.00	-371,251,546.00	0.00	0.00	0.00	8,420,165,454.00	100.00	6,377,637,595.00	75.74
3-3-6-14-01-08-1132		6,400,000,000.00	0.00	-90,031,496.00	0.00	0.00	0.00	6,309,968,504.00	100.00	5,241,056,590.00	83.06

SISTEMA DE PRESUPUESTO DISTRITAL - PREDIS  
EJECUCION PRESUPUESTO  
INFORME DE EJECUCION DEL PRESUPUESTO DE GASTOS E INVERSIONES

08-11-2017  
11:15

ENTIDAD: 008 - FONDO DE DESARROLLO LOCAL DE KENNEDY  
UNIDAD EJECUTORA: 01 - UNIDAD EJECUTORA 01

MES: OCTUBRE  
VIGENCIA FISCAL: 2017


CÓDIGO	NOMBRE	APROPORCION				VIGENTE (M+Y)	SUSPENSO (M+Y)	DISPONIBLE (M+Y)	TOTAL COMPROMISOS			EJEC. PREM. (1+10+R)	AUTORIZACION DE BIEN	
		INICIAL	MES	MODIFICACIONES	ACUMULADO				MES	ACUMULADO	MES		ACUMULADO	
3	2	3	4	5	6	7	8	9	10	11	12	13	14	
3-3-6-14-01-148	Consolidación de espacios culturales y recreo deportivos	2,351,417,000.00	0.00	-281,220,000.00	2,110,196,950.00	0.00	2,110,196,950.00	0.00	2,110,196,950.00	100.00	190,801,370.00	1,136,581,035.00	53	
3-3-6-14-01-15	Promoción cultural y deportiva para el desarrollo local	100,000,000.00	0.00	-100,000,000.00	0.00	0.00	0.00	0.00	0.00	0.00	0.00	0.00	0	
3-3-6-14-01-1151	Vivienda y hábitat humanos	100,000,000.00	0.00	-100,000,000.00	0.00	0.00	0.00	0.00	0.00	0.00	0.00	0.00	0	
3-3-6-14-02	Asesoría para el mejoramiento de la habitabilidad	36,570,762,000.00	0.00	3,571,624,306.00	40,142,386,306.00	0.00	40,142,386,306.00	0.00	40,142,386,306.00	100.00	8,408,176,820.00	21,433,929,875.00	53	
3-3-6-14-02-17	Un territorio que enfrenta el cambio climático y se ordena alrededor del agua	259,535,000.00	0.00	-17,535,000.00	282,000,000.00	0.00	282,000,000.00	0.00	282,000,000.00	100.00	0.00	0.00	0	
3-3-6-14-02-17-1182	Recuperación, rehabilitación y restauración de la estructura ecológica principal y de los espacios del agua	259,535,000.00	0.00	-17,535,000.00	282,000,000.00	0.00	282,000,000.00	0.00	282,000,000.00	100.00	0.00	0.00	0	
3-3-6-14-02-19	Protección del medio ambiente local	34,701,227,000.00	0.00	4,082,159,396.00	38,783,386,396.00	0.00	38,783,386,396.00	0.00	38,783,386,244.00	100.00	8,299,076,620.00	21,008,268,875.00	54	
3-3-6-14-02-19-1152	Movilidad Humana	26,501,227,000.00	0.00	4,079,695,847.00	30,580,922,847.00	0.00	30,580,922,847.00	0.00	30,580,922,847.00	100.00	5,335,272,300.00	15,710,114,104.00	51	
3-3-6-14-02-19-1154	Mejoramiento del espacio público	8,200,000,000.00	0.00	-17,536,541.00	8,182,463,459.00	0.00	8,182,463,459.00	0.00	8,182,463,459.00	100.00	2,963,804,320.00	5,298,154,771.00	64	
3-3-6-14-02-20	Gestión integral de riesgos	800,000,000.00	0.00	-433,000,000.00	367,000,000.00	0.00	367,000,000.00	0.00	367,000,000.00	100.00	110,100,000.00	220,200,000.00	60	
3-3-6-14-02-20-0563	Una Bogotá que defiende y fortalece lo público	800,000,000.00	0.00	-433,000,000.00	367,000,000.00	0.00	367,000,000.00	0.00	367,000,000.00	100.00	110,100,000.00	220,200,000.00	60	
3-3-6-14-02-21	Basura cero	250,000,000.00	0.00	-17,500,000.00	232,500,000.00	0.00	232,500,000.00	0.00	232,500,000.00	100.00	0.00	56,211,000.00	24	
3-3-6-14-02-21-1156	Manejo de residuos sólidos	250,000,000.00	0.00	-17,500,000.00	232,500,000.00	0.00	232,500,000.00	0.00	232,500,000.00	100.00	0.00	56,211,000.00	24	
3-3-6-14-02-22	Bogotá Humana ambientalmente saludable	520,000,000.00	0.00	-22,500,000.00	497,500,000.00	0.00	497,500,000.00	0.00	497,500,000.00	100.00	0.00	149,290,000.00	30	
3-3-6-14-02-22-1181	Consolidación de ambientes saludables	520,000,000.00	0.00	-22,500,000.00	497,500,000.00	0.00	497,500,000.00	0.00	497,500,000.00	100.00	0.00	149,290,000.00	30	
3-3-6-14-03	Una Bogotá que defiende y fortalece lo público	3,600,997,000.00	0.00	-2,530,364,433.00	1,270,632,567.00	0.00	1,270,632,567.00	0.00	1,270,632,567.00	94.42	164,308,394.00	1,024,483,009.00	80	
3-3-6-14-03-24	Bogotá Humana Participa y Decide	832,015,000.00	0.00	-356,066,024.00	475,948,976.00	0.00	475,948,976.00	0.00	475,948,976.00	100.00	159,375,660.00	405,356,089.00	85	
3-3-6-14-03-24-1189	Fortalecimiento de la participación y el control social	832,015,000.00	0.00	-356,066,024.00	475,948,976.00	0.00	475,948,976.00	0.00	475,948,976.00	100.00	159,375,660.00	405,356,089.00	85	
3-3-6-14-03-25	Fortalecimiento de las capacidades de gestión y coordinación de nivel central y las localidades desde los territorios	1,051,733,000.00	0.00	667,633,055.00	384,099,945.00	0.00	384,099,945.00	0.00	384,099,945.00	89.10	5,933,334.00	263,532,279.00	88	
3-3-6-14-03-25-1182	Fortalecimiento de las acciones de vigilancia y control	1,051,733,000.00	0.00	667,633,055.00	384,099,945.00	0.00	384,099,945.00	0.00	384,099,945.00	89.10	5,933,334.00	263,532,279.00	88	
3-3-6-14-03-31	Fortalecimiento de la función administrativa y desarrollo institucional	1,517,249,000.00	0.00	-1,506,665,354.00	410,583,646.00	0.00	410,583,646.00	0.00	410,583,646.00	92.94	0.00	355,993,641.00	86	
3-3-6-14-03-31-1186	Fortalecimiento de la gestión local	1,517,249,000.00	0.00	-1,506,665,354.00	410,583,646.00	0.00	410,583,646.00	0.00	410,583,646.00	92.94	0.00	355,993,641.00	86	
3-3-6-80	OBLIGACIONES POR PAGAR VIGENCIAS	43,747,789,000.00	0.00	-6,591,749,488.00	37,063,037,512.00	0.00	37,063,037,512.00	0.00	37,063,037,512.00	92.34	273,264,674.00	8,896,226,700.00	23	


SISTEMA DE PRESUPUESTO DISTRITAL - PREDIS  
EJECUCION PRESUPUESTO

08-11-2017  
11:15

INFORME DE EJECUCION DEL PRESUPUESTO DE GASTOS E INVERSIONES

ENTIDAD: 008 - FONDO DE DESARROLLO LOCAL DE KENNEDY		MES: OCTUBRE															
UNIDAD EJECUTORA: 01 - UNIDAD EJECUTORA 01		VIGENCIA FISCAL: 2017															
RUBRO PRESUPUESTAL	CODIGO	NOMBRE	INICIAL		MODIFICACIONES		APROBACION		VIGENTE	SUSPENSION	DISPONIBLE	TOTAL COMPROMISOS		EJECUC. PRESUP.	AUTORIZACION DE GAO		EJECUCION PRESUP. GAO
			3	4	5	6	7	8				9	10		11	12	
	4	ANTERIORES	0.00	0.00	0.00	0.00	0.00	0.00	0.00	0.00	0.00	0.00	0.00	0.00	0.00	0.00	0.00
		DISPONIBILIDAD FINAL	195,506,636,000.00	0.00	0.00	0.00	0.00	0.00	0.00	196,271,603,968.00	196,271,603,968.00	0.00	0.00	0.00	0.00	0.00	0.00
		TOTAL GASTOS + DISPONIBILIDAD FINAL	195,506,636,000.00	0.00	0.00	-9,237,036,042.00	0.00	0.00	0.00	196,271,603,968.00	196,271,603,968.00	-3,16,854,240.00	0.00	0.00	0.00	0.00	0.00
														60.06	12,230,934,626.00	56,170,384,424.00	31.23

  
FABRICIO JOSE CUZMAN MARTINEZ  
ALCALDE LOCAL (E)  
CC No. 7.297.8946 DE BOGOTA  
Telefono: 44814000

  
MARTHA SOFIA QUIROGA ARIZA  
ANALISTA ECONOMICA  
CC No. 5162883 DE BOGOTA D.S.  
Telefono: 44814000 EXT 8270