



UNIDAD EJECUTORA

Entidad/Proyecto/Objeto/Gasto/Fuente	Apropiación Inicial	Modificaciones Mes	Modific. Acumulado	Apropiación Vigente	CDP Mes	CDP Acumulado	Saldo Apr.Disponible	Compromisos Mes	Compromisos Acumulado.	Saldo p. Comprometer	Eje Ptal %	Giro Mes Presupuestal	Giros Acumulados Ppto	% Ej.Giro
TOTAL	251.788.021,000	0	2.401.636,100	254.189.657,100	17.180.488,121	229.016.054,708	25.173.602,392	11.091.042,877	205.041.839,287	23.974.215,421	80,7%	29.218.594,800	94.425.786,035	37,1%
FUNCIONAMIENTO 2022 Y ANTERIORES	1.100.145,000	0	-1.087,871	1.099.057.129	-14.955,194	1.094.101.934	14.955,195	-14.955,194	1.094.101.934	0	98,6%	2.355,334	844.034,411	76,8%
O219001 Obligaciones por Pagar Funcionamiento Vigencia Ant	1.050.145,000	0	12.115,387	1.062.260,387	0	1.062.260,387	0	1.062.260,387	0	100,0%	100,0%	2.355,334	826.728,597	77,8%
O219002 Obligaciones por Pagar Funcionamiento Otras Vigenc	50,000,000	0	-13.203,258	36.796,742	-14.955,194	21.841,547	14.955,195	-14.955,194	21.841,547	0	59,4%	0	17.305,814	47,0%
FUNCIONAMIENTO 2023	3.846.476,000	0	0	3.846.476,000	246.270,564	3.649.366,484	197.109,516	269.743,169	3.167.818,096	481.548,388	82,4%	140.023,839	1.227.892,418	31,9%
O2110100007 Honorarios Ediles	1.189.776,000	0	0	1.189.776,000	0	1.189.776,000	0	0	1.174.368,255	15.407,745	98,7%	102.410,836	701.003,572	58,9%
O2120201003023219996 Artículos n.c.p. de papel para escritorio	50,000,000	0	0	50,000,000	27,500,000	50,000,000	0	0	22,500,000	27,500,000	45,0%	0	22.499,763	45,0%
O212020100303331101 Gasolina motor corriente	7,000,000	0	0	7,000,000	0	0	7,000,000	0	0	0	0,0%	0	0	0,0%
O212020100303336103 Diésel oil ACPM (fuel gas gasoil marine gas)	55,000,000	0	0	55,000,000	0	0	55,000,000	0	0	0	0,0%	0	0	0,0%
O2120201004024292199 Herramientas n.c.p. para carpintería	1,750,000	0	0	1,750,000	1,750,000	1,750,000	0	0	1,750,000	1,750,000	100,0%	0	0	0,0%
O2120201004024292298 Herramientas n.c.p. para mecánica	1,750,000	0	0	1,750,000	0	0	1,750,000	0	0	0	0,0%	0	0	0,0%
O2120201004024292299 Herramientas n.c.p. para construcción	1,750,000	0	0	1,750,000	0	0	1,750,000	0	1,750,000	0	100,0%	0	0	0,0%
O2120201004024299989 Artículos n.c.p. de metal moldeado	3,500,000	0	0	3,500,000	3,500,000	3,500,000	0	0	3,500,000	3,500,000	100,0%	0	0	0,0%
O2120201004024299991 Artículos n.c.p. de ferretería y cerrajería	57,750,000	0	0	57,750,000	45,200,000	50,325,000	7,425,000	45,200,000	50,325,000	0	87,1%	0	0	0,0%
O2120201004024299994 Artículos de aluminio n.c.p.	3,500,000	0	0	3,500,000	0	0	3,500,000	0	0	0	0,0%	0	0	0,0%
O21202020060363399 Otros servicios de suministro de comidas	66,000,000	0	0	66,000,000	0	66,000,000	0	0	66,000,000	0	100,0%	0	0	0,0%
O21202020060868011 Servicios postales relacionados con sobres, cartas	1,500,000	0	0	1,500,000	0	1,500,000	0	0	1,500,000	0	0,0%	0	0	0,0%
O21202020060868021 Servicios locales de mensajería nacional	1,500,000	0	0	1,500,000	0	1,500,000	0	0	1,500,000	0	0,0%	0	0	0,0%
O2120202070103010271311 Servicios de seguros de vida individual	11,500,000	0	0	11,500,000	-6,070,579	5,142,000	6,358,000	5,142,000	5,142,000	0	44,7%	0	0	0,0%
O21202020701030471347 Servicio de seguro obligatorio de accidentes de tr	9,500,000	0	0	9,500,000	0	9,500,000	0	0	9,500,000	0	0,0%	0	0	0,0%
O21202020701030471349 Otros servicios de seguros de salud n.c.p.	148,724,000	0	0	148,724,000	0	0	148,724,000	0	146,471,266	2,252,734	98,5%	12,801,800	89,677,600	60,3%
O21202020701030571351 Servicios de seguros de vehículos automotores	66,000,000	0	0	66,000,000	0	66,000,000	0	0	55,010,451	10,989,549	83,3%	0	0	0,0%
O21202020701030571354 Servicios de seguros contra incendio, terremoto o	94,000,000	0	0	94,000,000	0	88,858,077	5,141,923	83,445,870	88,858,077	0	94,5%	0	2,585,098	2,8%
O21202020701030571355 Servicios de seguros generales de responsabilidad	100,000,000	0	0	100,000,000	0	100,000,000	0	84,951,736	99,998,638	1,362	100,0%	0	7,187,033	7,2%
O2120202070373123 Servicios de arrendamiento sin opción de compra de	77,000,000	0	0	77,000,000	0	76,999,619	381	22,968,143	38,646,762	38,352,857	50,2%	3,773,783	11,373,145	14,8%
O2120202080282130 Servicios de documentación y certificación juridic	400,000	0	0	400,000	0	310,114	89,886	0	310,114	0	77,5%	0	310,114	77,5%
O2120202080383143 Software originales	320,000,000	0	0	320,000,000	-17,358,857	302,641,143	17,358,857	0	298,422,343	4,218,800	93,3%	0	0	0,0%
O2120202080383611 Servicios integrales de publicidad	70,000,000	0	0	70,000,000	70,000,000	70,000,000	0	0	70,000,000	0	0,0%	0	0	0,0%
O2120202080484110 Servicios de operadores (conexión)	176,800,000	0	0	176,800,000	0	176,800,000	0	10,546,230	100,722,680	76,077,320	57,0%	10,546,230	100,722,680	57,0%
O2120202080484120 Servicios de telefonía fija (acceso)	31,200,000	0	0	31,200,000	0	31,200,000	0	3,152,440	24,514,280	6,685,720	78,6%	0	24,514,280	78,6%
O2120202080585250 Servicios de protección (guardas de seguridad)	626,076,000	0	0	626,076,000	0	626,076,000	0	0	626,076,000	0	100,0%	0	142,873,355	22,8%
O2120202080585330 Servicios de limpieza general	297,000,000	0	0	297,000,000	0	297,000,000	0	0	268,621,490	28,378,510	90,4%	0	30,514,998	10,3%
O2120202080686312 Servicios de distribución de electricidad (a comis	135,000,000	0	0	135,000,000	0	135,000,000	0	4,407,850	67,688,964	67,311,036	50,1%	4,407,850	67,688,964	50,1%
O2120202080686320 Servicios de distribución de gas por tuberías (a c	500,000	0	0	500,000	0	500,000	0	13,690	237,900	262,100	47,6%	13,690	237,900	47,6%
O2120202080686330 Servicios de distribución de agua por tubería (a c	10,400,000	0	0	10,400,000	0	10,400,000	0	953,773	10,400,000	0	100,0%	953,773	10,400,000	100,0%
O2120202080787130 Servicios de mantenimiento y reparación de computa	120,000,000	0	0	120,000,000	120,000,000	120,000,000	0	0	120,000,000	0	0,0%	0	0	0,0%
O21202020807871410 Servicio de mantenimiento y reparación de vehículo	90,000,000	0	0	90,000,000	0	90,000,000	0	90,000,000	0	0	0,0%	0	0	0,0%
O2120202090494110 Servicios de alcantarillado y tratamiento de aguas	9,600,000	0	0	9,600,000	0	9,600,000	0	1,056,687	9,600,000	0	100,0%	1,056,687	9,600,000	100,0%
O2120202090494239 Servicios generales de recolección de otros desech	12,000,000	0	0	12,000,000	0	12,000,000	0	906,690	6,903,876	5,096,124	58%	906,690	6,903,876	57,5%
O4 Disponibilidad final	0	0	0	0	0	0	0	0	0	0	0	0	0	0
INVERSION 2021 Y ANTERIORES														
O230690 Obligaciones por pagar Inversión vigencias anterior	18,745,000,000	0	2,663,350,809	21,408,350,809	-117,314,144	19,561,392,802	1,846,958,007	-117,314,144	19,561,392,802	0	91%	381,318,489	8,853,651,838	41%
INVERSION 2023	155,856,439,000	0	3,478,765,324	159,335,204,324	17,106,067,842	136,287,696,598	23,047,517,726	10,993,149,993	112,795,019,565	23,492,667,033	70,8%	19,059,272,397	46,653,631,833	29,3%
O230116010000002107 Kennedy Solidaria	28,310,374,000	0	0	28,310,374,000	-66,495,667	28,076,792,127	233,581,873	-65,669,000	28,072,800,527	3,991,600	99,2%	16,844,583,603	22,831,874,009	80,6%
O2301160106000002061 Kennedy productiva	8,108,682,000	0	0	8,108,682,000	0	7,872,164,622	236,517,378	-4,748,464,622	7,872,164,622	0	97,1%	3,560,000	5,458,667	0,1%
O2301160106000002067 Kennedy, territorio de buen trato, libre de violen	2,700,000,000	0	0	2,700,000,000	0	2,700,000,000	0	0	1,700,000,000	1,000,000,000	63,0%	0	0	0,0%
O2301160106000002079 Kennedy cuidadora	1,100,000,000	0	0	1,100,000,000	0	747,197,800	352,802,200	300,000,000	747,197,800	0	67,5%	0	0	0,0%
O2301160106000002180 Kennedy territorio de la salud inclusiva	6,840,000,000	0	0	6,840,000,000	963,200	6,667,938,856	172,061,144	1,000,963,200	6,667,938,856	0	97,5%	35,543,200	2,838,587,776	41,5%
O23011601120000002166 Kennedy para la primera infancia	1,062,000,000	0	0	1,062,000,000	0	1,039,881,237	22,118,763	0	1,039,881,237	0	0,0%	0	0	0,0%
O23011601140000002168 Kennedy por la educación	1,000,000,000	0	0	1,000,000,000	0	1,000,000,000	0	400,054,000	400,054,000	599,946,000	40,0%	0	0	0,0%
O23011601170000002039 Kennedy, territorio de oportunidades para los jóve	8,181,860,000	0	0	8,181,860,000	0	8,181,860,000	0	0	8,181,860,000	0	100,0%	0	8,181,860,000	100,0%
O23011601200000002046 Kennedy apuesta por el deporte	1,600,000,000	0	0	1,600,000,000	0	1,551,036,794	48,963,206	137,664,415	1,531,178,416	19,858,378	95,7%	92,340,000	518,326,668	32,4%
O23011601210000002054 Kennedy, cultura en mi barrio	4,420,000,000	0	200,000,000	4,620,000,000	712,576,354	4,391,581,785	228,418,215	918,073,739	4,310,872,563	80,709,222	93,3%	84,130,800	2,371,411,293	51,3%
O23011601240000002059 Kennedy con agricultura urbana	800,000,000	0	0	800,000,000	0	784,578,612	15,421,388	0	784,578,612	0	0,0%	0	0	0,0%
O23011601240000002171 Kennedy creativa	700,000,000	0	0	700,000,000	0	700,000,000	0	0	700,000,000	0	100,0%	0	700,000,000	100,0%
O23011602270000002124 KENNEDY ECO-URBANA	1,800,000,000	0	0	1,800,000,000	0	979,933,986	820,066,014	80,666,370	60,866,370	919,067,616	3,4%	0	0	0,0%
O23011602280000002121 Kennedy Ecológica	1,000,000,000	0	0	1,000,000,000	0	1,000,000,000	0	0	1,000,000,000	0	0,0%	0	0	0,0%
O23011602300000002174 Kennedy eficiente en la atención de emergencias y	800,000,000	0	0	800,000,000	0	800,000,000	0	0	800,000,000	0	0,0%	0	0	0,0%
O23011602330000002177 Kennedy reverdec	800,000,000	0	0	800,000,000	0	194,000	799,806,000	0	194,000	0	0,0%	0	0	0,0%
O23011602330000002179 Kennedy con mejores parques	4,200,442,000	0	6											

Entidad/Proyecto/ObjetoGasto/Fuente	Apropiación Inicial	Modificaciones Mes	Modific. Acumulado	Apropiación Vigente	CDP Mes	CDP Acumulado	Saldo Apr.Disponible	Compromisos Mes	Compromisos Acumulad.	Saldo p. Comprometer	Eje Ptal %	Giro Mes Presupuestal	Giros Acumulados Ppto	% Ej.Giro
O23061601210000002054 Kennedy, cultura en mi barrio	2,415,172.000	0	18,870,226	2,434,042,226	-1,832,000	2,432,210,226	1,832,000	-1,832,000	2,432,210,226	0	99.9%	0	1,623,804,263	66.7%
O23061601240000002059 Kennedy con agricultura urbana	690,168.000	0	-15,338,000	674,830,000	0	674,830,000	0	0	674,830,000	0	100.0%	287,141,908	287,141,908	42.6%
O23061601240000002171 Kennedy creativa	35,714.000	0	-20,794,000	14,920,000	-720,000	14,200,000	720,000	-720,000	14,200,000	0	95.2%	0	11,400,000	76.4%
O23061602270000002124 KENNEDY ECO-URBANA	1,341,876.000	0	-29,820,516	1,312,055,484	0	1,312,055,484	0	0	1,312,055,484	0	100.0%	0	0	0.0%
O23061602280000002121 Kennedy Ecológica	733,056.000	0	-16,291,078	716,764,922	0	716,764,922	0	0	716,764,922	0	100.0%	0	242,366,189	33.8%
O23061602300000002174 Kennedy eficiente en la atención de emergencias y	675,378.000	0	-15,008,000	660,370,000	-8,056,947	652,313,053	8,056,947	-8,056,947	652,313,053	0	98.8%	0	286,399,718	43.4%
O23061602330000002177 Kennedy reverdecie	570,298.000	0	57,872,759	628,170,759	0	628,170,759	0	0	628,170,759	0	100.0%	0	89,709,606	14.3%
O23061602330000002179 Kennedy con mejores parques	2,965,912.000	0	-49,412,860	2,916,499,140	0	2,916,499,140	0	0	2,916,499,140	0	100.0%	942,759,070	1,022,593,262	35.1%
O23061602340000002155 Kennedy por la protección y defensa de los animale	1,025,766.000	0	-22,796,000	1,002,970,000	0	1,002,970,000	0	0	1,002,970,000	0	100.0%	752,227,500	902,673,000	90.0%
O23061602380000002119 Kennedy Recicla	1,397,144.000	0	-31,048,937	1,366,095,063	0	1,366,095,063	0	0	1,366,095,063	0	100.0%	0	923,926,804	67.6%
O23061603390000002106 Kennedy con Paz, Memoria y Reconciliación	963,393.000	0	-21,410,000	941,983,000	0	941,983,000	0	0	941,983,000	0	100.0%	0	406,957,169	43.2%
O23061603400000002111 Kennedy por los Derechos de las Mujeres	2,866,482.000	0	-129,841,427	2,736,640,573	0	2,736,640,573	0	0	2,736,640,573	0	100.0%	288,464,114	424,147,590	15.5%
O23061603430000002181 Kennedy con convivencia ciudadana	1,212,761.000	0	-178,615,000	1,034,146,000	-2,590,000	1,031,556,000	2,590,000	-2,590,000	1,031,556,000	0	99.7%	140,000	1,017,346,000	98.4%
O23061603450000002115 Kennedy de Acuerdo con todas y todos	1,143,359.000	0	-110,539,378	1,032,819,622	0	1,032,819,622	0	0	1,032,819,622	0	100.0%	0	394,861,924	38.2%
O23061603480000002127 Kennedy más segura	599,319.000	0	-49,207,342	550,111,658	0	550,111,658	0	0	550,111,658	0	100.0%	0	283,111,658	51.5%
O23061603480000002150 Kennedy con acceso a la justicia	769,438.000	0	-59,492,000	709,947,000	0	709,947,000	0	0	709,947,000	0	100.0%	0	59,181,800	8.3%
O23061604490000002118 Kennedy con mejor movilidad	19,582,794.000	0	5,015,339,086	24,608,133,086	0	24,608,133,086	0	0	24,608,133,086	0	100.0%	6,571,352,846	12,194,356,854	49.6%
O23061605550000002173 Kennedy fortalece la participación ciudadana	2,532,193.000	0	-509,968,393	2,022,224,607	0	2,022,224,607	0	0	2,022,224,607	0	100.0%	29,687,098	1,342,551,530	66.4%
O23061605570000002176 Kennedy transparente	6,491,502.000	0	-2,075,684,736	4,415,817,264	-18,005,333	4,397,811,931	18,005,333	-18,005,333	4,397,811,931	0	99.6%	66,732,338	3,415,081,284	77.3%
O23061605570000002178 Inspección, vigilancia y control	2,898,016.000	0	-1,336,453,572	1,561,562,328	-7,466,667	1,526,615,661	34,946,667	-7,466,667	1,526,615,661	0	97.8%	10,470,000	1,246,447,334	79.8%

Fuente: Aplicativo SAP transaccion ZPSM_0081


YEIMY CAROLINA AGUDELO HERNANDEZ
Alcalde(a) Local de Kennedy
cc 1.26.269.831 de Bogotá
telefono: 4481400


ERICKA POLANCO ROJAS ORREGO
Responsable de Presupuesto
cc 53.039.804 de Bogotá
Telefono: 4481400



SECRETARÍA DE
GOBIERNO

SISTEMA DE PRESUPUESTO DISTRITAL - SAP
EJECUCION PRESUPUESTO
INFORME DE EJECUCION DEL PRESUPUESTO DE RENTAS E INGRESOS


ENTIDAD:
UNIDAD EJECUTORA

008 - FONDO DE DESARROLLO LOCAL DE KENNEDY
01

MES: AGOSTO
VIGENCIA FISCAL: 2,023

Ce.gestores / Pos.presupuestarias	Aprop. Inicial	Modificaciones Mes	Modificac. Acumulado	Apropiación Vigente	Recaudo Mes	Recaudo Acumulado	% Recaud.	Saldo por Recaudar
TOTAL	251,788,021,000	0	2,401,636,100	254,189,657,100	104,170,675	174,073,814,431	68.48%	80,115,842,669
0008-01 FONDO DE DESARROLLO LOCAL DE KENNEDY	251,788,021,000	0	2,401,636,100	254,189,657,100	104,170,675	174,073,814,431	68.48%	80,115,842,669
O1002 Bancos	92,085,106,000	0	-1,077,129,224	91,007,976,776	0	91,007,976,776	100.00%	0
O11020300105 Sanciones administrativas	500,000,000	0	0	500,000,000	0	1,275,000	0.26%	498,725,000
O11020300106 Sanciones fiscales	0	0	0	0	0	255,922,154	0.00%	-255,922,154
O1102030012099 Urbanísticas	0	0	0	0	0	15,211,626	0.00%	-15,211,626
O11020300123 Sanciones urbanísticas	180,000,000	0	0	180,000,000	3,692,675	47,661,933	26.48%	132,338,067
O11020500109010112 Servicios ejecutivos de la administración	300,000	0	0	300,000	25,200	564,092	188.03%	-264,092
O11020600606 Otras unidades de gobierno	157,155,393,000	0	0	157,155,393,000	0	78,577,696,500	50.00%	78,577,696,500
O120203 Fondos de Desarrollo Local	0	0	1,252,733,653	1,252,733,653	0	0	0.00%	1,252,733,653
O12050205 Recursos propios de libre destinación	110,000,000	0	0	110,000,000	100,452,800	1,759,934,645	1599.94%	-1,649,934,645
O1210020403 Ingresos de libre destinación	757,222,000	0	0	757,222,000	0	0	0.00%	757,222,000
O121301 Reintegros	1,000,000,000	0	2,226,031,671	3,226,031,671	0	2,407,571,705	74.63%	818,459,966

Fuente: SAP- Bogdata - Transaccion ZPSM_0084


YEIMY CAROLINA ACUDEO HERNANDEZ
Alcadesa Local de Kennedy
cc 1.026.269.131 de Bogotá
Telefono: 4481400


ERIKA PAOLA ROJAS URREGO
Profesional Universitario Código 219 Grado 15
cc 53.039.804 de Bogotá
Telefono: 4481400